EXCELENTÍSSIMO SENHOR DOUTOR JUIZ DE DIREITO DA 01ª VARA CÍVEL DA COMARCA DE GUARULHOS DO ESTADO DE SÃO PAULO

Recuperação Judicial
Autos n° 1027443-57.2016.8.26.0224

LASPRO CONSULTORES LTDA., neste ato representada pelo Dr. **ORESTE NESTOR DE SOUZA LASPRO** nomeada Administradora Administrador Judicial nos autos da Recuperação Judicial requerida por **BRASIMPAR INDÚSTRIA METALÚRGICA - EIRELI** vem, respeitosamente, à presença de Vossa Excelência, com fulcro no artigo 22, II, "a" e "c" da Lei n° 11.101/2005 apresentar **Relatório das Atividades da Recuperanda** referente ao período de **Maio e Junho de 2020.**

Brasil
Rua Major Quedinho, 111 - 18º andar
01050-030 - São Paulo
www.lasproconsultores.com.br
Fone: +55-11-3211-3010
Fax: +55-11-3255-3727

Itália
Edoardo Ricci Avvocati
Via Visconti di Modrone nº 8/10
20122 - Milão
www.edoardoricci.it
Fone: + 39-02 79 47 65
Fax: + 39-02 78 44 97

Sumário

I. INTRODUÇÃO 3
II. DA SITUAÇÃO ECONÔMICO-FINANCEIRA 3
A. Balanço Patrimonial 4
B. Demonstração do Resultado do Exercício 13
C. Funcionários 16
D. Impostos 17
III. CUMPRIMENTO DO PLANO DE RECUPERAÇÃO JUDICIAL 17
IV. DAS PENDÊNCIAS 18
V. DA CONCLUSÃO 18
VI. DO ENCERRAMENTO 19

Brasil
Rua Major Quedinho, 111 - 18º andar
01050-030 - São Paulo
www.lasproconsultores.com.br
Fone: +55-11-3211-3010
Fax: +55-11-3255-3727

Itália
Edoardo Ricci Avvocati
Via Visconti di Modrone nº 8/10
20122 - Milão
www.edoardoricci.it
Fone: + 39-02 79 47 65
Fax: + 39-02 78 44 97

I. INTRODUÇÃO

1. A **BRASIMPAR INDÚSTRIA METALÚRGICA EIRELI** está presente no mercado desde 1985, localizada no município de Guarulhos/SP, atuante nos mais diversos segmentos de fixadores, para variados setores, tais como: Indústrias Automotivas, Tratores, Máquinas e Equipamentos Agrícolas, Indústrias Petroquímicas e Petrolíferas, Indústrias Têxteis, Indústrias de Máquinas e Equipamentos, Estruturas Metálicas, Eletrificação, Mineração, Naval, Construção Civil, Siderurgia, Caldeiraria e outros.

2. Em razão dos acontecimentos vivenciados mundialmente nos últimos anos, além de crises específicas, em 28 de julho de 2016, apresentou pedido de recuperação judicial, cujo deferimento ocorreu em 12 de agosto de 2016, sendo este publicado no Diário da Justiça Eletrônico do Estado do Estado de São Paulo na data de 16 de agosto de 2016.

3. Em 25 de abril de 2019, foi publicada a decisão homologatória do Plano de Recuperação Judicial.

II. DA SITUAÇÃO ECONÔMICO-FINANCEIRA

4. Cabe observar que a Recuperanda é a responsável pelo fornecimento das informações acerca de suas atividades contempladas neste Relatório, inclusive sob as penas do artigo 171, da Lei nº 11.101/05.

5. A situação operacional é apresentada a partir dos documentos solicitados à Recuperanda conforme: **(A)** Balanço Patrimonial; **(B)** Demonstração do Resultado do Exercício; **(C)** Funcionários, **(D)** Impostos e **(E)** Demais relatórios.

6. As informações que seguem foram compiladas dos balancetes mensais de abril de 2020, já apresentado no relatório anterior, a junho de 2020, os quais foram disponibilizados pela Recuperanda.

A. Balanço Patrimonial

7. O ativo total apresentou aumento de R$ 56.770 (cinquenta e seis mil, setecentos e setenta reais) em junho de 2020, no comparativo a abril de 2020, perfazendo o montante de R$ 8.988.331 (oito milhões, novecentos e oitenta e oito mil, trezentos e trinta e um reais) em bens e direitos, estando as rubricas de maior representatividade, transcritas abaixo.

8. Os **Outros Créditos** alocados em curto e longo prazo, conjuntamente montaram R$ 5.425.034 (cinco milhões, quatrocentos e vinte e cinco mil e trinta e quatro reais) representando 60% do ativo total.

- Em curto prazo, apresentou em maio de 2020, redução de 4%, seguido pelo aumento de 3% em junho de 2020, ambos decorrentes de movimentações relativas a antecipação de recursos a terceiros, atingindo o saldo de R$ 1.691.556 (um milhão, seiscentos e noventa e um mil, quinhentos e cinquenta e seis reais), dos quais, 80%, equivalente a quantia de R$ 1.361.012 (um milhão, trezentos e sessenta e um mil e doze reais) refere-se a Adiantamento Diversos, seguido por Adiantamento a Fornecedor no valor de R$ 262.646 (duzentos e sessenta e dois mil, seiscentos e quarenta e seis reais), Empréstimos a Funcionários no montante de R$ 63.094 (sessenta e três mil e noventa e quatro reais) e Adiantamento de Férias com R$ 4.805 (quatro mil, oitocentos e cinco reais).
    - A alínea referente à Empréstimo a Funcionários que não apresentou movimentação no período em análise, indicando que os valores não estão sendo descontados dos funcionários.

- Foi disponibilizada a composição de Adiantamento a Fornecedores de curto prazo, condizente com saldo contábil de junho de 2020.

- Em longo prazo manteve-se sem movimentação, apresentando montante de R$ 3.733.477 (três milhões, setecentos e trinta e três mil, quatrocentos e setenta e sete reais), dos quais, 98% referem-se a Adiantamentos Diversos e o restante a Depósitos Judiciais, conforme identificado no balancete contábil de junho de 2020.
    - Não foi disponibilizado relatório com abertura de valores para validação do saldo contábil de junho de 2020.

9. Os **Estoques** perfazem 18% do ativo total, em junho de 2020, tendo decrescido em R$ 26.596 (vinte e seis mil, quinhentos e noventa e seis reais), no período de abril a junho de 2020, montando R$ 1.632.865 (um milhão, seiscentos e trinta e dois mil, oitocentos e sessenta e cinco reais), estando composto por: 74% de Produtos Acabados e 26% de Matéria-Prima.

- Foi disponibilizado, o relatório dos estoques de junho de 2020, contendo valores em peso, sendo necessário o relatório que conste os valores financeiros, para a verificação do valor registrado na contabilidade.

10. Os valores a receber de **Clientes** representam 14% do ativo total em junho de 2020. Apresentou constante crescimento nos meses analisados, sendo o mais significativo em maio de 2020, quando acresceu 7% em relação ao mês anterior, totalizando em junho de 2020, recebíveis de R$ 1.274.567 (um milhão, duzentos e setenta e quatro mil, quinhentos e sessenta e sete reais).

- Foi disponibilizado o relatório de contas a receber, data base de 09 de julho de 2020, totalizando R$ 1.394.755 (um milhão, trezentos e noventa e quatro mil, setecentos e cinquenta e cinco reais), contudo faz-se necessário que a data base, seja sempre o último dia do mês, para validação do saldo contábil apresentado.

- A diferença entre o relatório financeiro de recebíveis e o saldo contábil perfaz o valor de R$ 120.188 (cento e vinte mil, cento e oitenta e oito reais), decorrente da data do fechamento do relatório financeiro ser diferente da data do encerramento do mês de junho de 2020.

11. No **Imobilizado/Intangível** nota-se aquisição de Máquinas e Equipamentos em junho de 2020 no valor de R$ 2.938 (dois mil, novecentos e trinta e oito reais) e o reconhecimento das **Depreciações** mensais, montando em junho de 2020, imobilizado / intangível líquido de R$ 433.691 (quatrocentos e trinta e três mil, seiscentos e noventa e um reais), indicando que 83% dos ativos encontram-se depreciados.

- Foi disponibilizado relatório de bens patrimoniais, condizente com os saldos contábeis apresentados nas alíneas de **Imobilizado** e **Depreciações**.

12. O **Disponível** apresentou acréscimo de 24% em maio de 2020, seguido de redução de 2% em junho de 2020, somando a importância de R$ 145.212 (cento e quarenta e cinco mil, duzentos e doze reais), dos quais, 58% referem-se a bancos com seus saldos bloqueados judicialmente, 22% de recursos em conta corrente e 20% a aplicação financeira.

- Sem movimentação nos meses analisados, os recursos bloqueados, mantiveram o saldo de R$ 84.297 (oitenta e quatro mil, duzentos e noventa e sete reais) em junho de 2020, distribuídos conforme quadro abaixo:

Banco Contas Bloqueadas - R$	jun/20
Bco Itau c/c 52134-9	80.753
Bradesco c/c 0153773 Bloq.Ordem	2.100
Banco Safra - 203231	1.444
	84.297

- Identifica-se, nos balancetes disponibilizados, movimentação entre entradas e saídas de aproximadamente R$ 3.000.000 (três milhões de reais), de maio a

Brasil
Rua Major Quedinho, 111 - 18º andar
01050-030 - São Paulo
www.lasproconsultores.com.br
Fone: +55-11-3211-3010
Fax: +55-11-3255-3727

Itália
Edoardo Ricci Avvocati
Via Visconti di Modrone nº 8/10
20122 - Milão
www.edoardoricci.it
Fone: + 39-02 79 47 65
Fax: + 39-02 78 44 97

junho de 2020, sendo concentrado a maior parte de suas operações financeiras nos Bancos Itaú e Safra, perfazendo no último mês analisado a quantia de R$ 31.303 (trinta e um mil, trezentos e três reais) em conta corrente.

- As aplicações financeiras, apresentaram crescimento de 35% em maio de 2020, sendo o principal responsável pelo aumento da rubrica nesse período, mantendo-se sem variação expressiva em junho de 2020, perfazendo o saldo de R$ 29.612 (vinte e nove mil, seiscentos e doze reais).
- Ademais, para o período analisado, não foram disponibilizados os extratos bancários para validação dos saldos contábeis apresentados.

13. A rubrica **Investimentos** relativos a consórcios, apresentou aumento mensal da quantia de R$ 564 (quinhentos e sessenta e quatro reais) no período analisado, encerrando junho de 2020, com saldo investido de R$ 70.506 (setenta mil, quinhentos e seis reais).

14. Os **Impostos a Recuperar** permaneceram com o valor de R$ 4.121 (quatro mil, cento e vinte e um reais) em junho de 2020, referente a créditos compensáveis de IRPJ, CSLL e ICMS ST.

15. A rubrica **Despesas Antecipadas**, composto integralmente por Seguros de Prédios/Bens e Estoques, encerou o mês de junho de 2020, com R$ 2.336 (dois mil, trezentos e trinta e seis reais), indicando que as amortizações mensais são efetuadas regularmente.

Em R$

Balanço Patrimonial	abr/20	mai/20	jun/20
Ativo	**8.931.561**	**8.940.186**	**8.988.331**
Circulante	**4.681.476**	**4.697.762**	**4.750.657**
Disponivel	120.031	148.587	145.212
Clientes	1.187.502	1.268.519	1.274.567
Estoque	1.659.462	1.638.919	1.632.865
Impostos a Recuperar	4.121	4.121	4.121
Despesa antecipada	2.920	2.628	2.336
Outros créditos	1.707.440	1.634.989	1.691.556
Não Circulante	**4.250.085**	**4.242.424**	**4.237.674**
Investimentos	69.377	69.941	70.506
Outros créditos	3.733.477	3.733.477	3.733.477
Imobilizado/Intangivel	**447.231**	**439.005**	**433.691**
Bens em uso	*2.475.964*	*2.475.964*	*2.478.902*
(-) Depreciação	*- 2.028.732*	*- 2.036.959*	*- 2.045.211*

16. O **Endividamento** de junho de 2020, perfaz o montante de R$ 27.489.802 (vinte e sete milhões, quatrocentos e oitenta e nove mil, oitocentos e dois reais), composto pelas rubricas descritas a seguir.

17. 42% do endividamento total de junho de 2020, refere-se às **Obrigações Trabalhistas**. Apresentou aumento mensal de 1%, atingindo em junho de 2020, saldo de R$ 11.558.441 (onze milhões, quinhentos e cinquenta e oito mil, quatrocentos e quarenta e um reais) relativos a:

Obrigações Trabalhistas - R$	jun/20
Contingências de INSS	8.558.721
Encargos Sociais Pagar	2.362.196
Provisões de Férias e 13° Salários	527.965
Remunerações a Empregados	110.058
	11.558.941

- As variações apresentadas na rubrica são relativas a valores contabilizados mensalmente referentes à folha de pagamento, onde são registrados os de

valores de provisões de férias e 13° salários, salários a pagar, encargos sociais e demais obrigações patronais.

18. Os **Impostos a Recolher** representam 37% do total de dívidas constituídas em junho de 2020, com aumento mensal de 2%, equivalente a R$ 366.897 (trezentos e sessenta e seis mil, oitocentos e noventa e sete reais), montando saldo devedor tributário de R$ 10.255.358 (dez milhões, duzentos e cinquenta e cinco mil, trezentos e cinquenta e oito reais), estando composto da seguinte maneira:

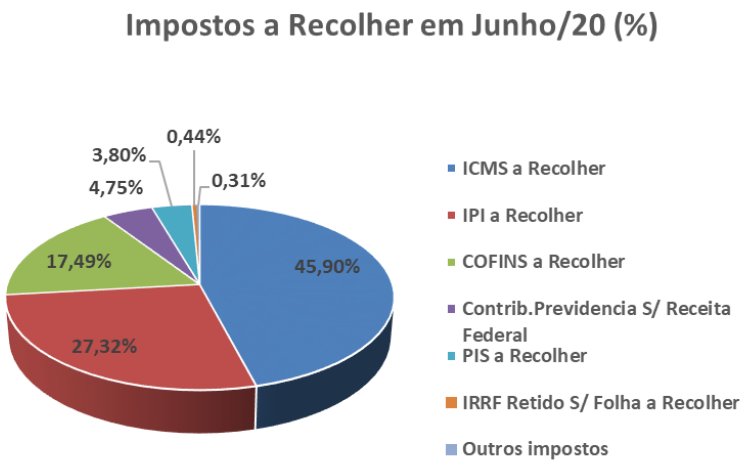

19. Os **Credores Recuperação Judicial** não apresentaram variações nos meses analisados, permanecendo com saldo de R$ 4.134.659 (quatro milhões, cento e trinta e quatro mil, seiscentos e cinquenta e nove reais), sendo: 73% alocado como empréstimos/financiamentos RJ e o restante como fornecedores em recuperação judicial, perfazendo 15% do endividamento de junho de 2020.

- Foi disponibilizada a posição de empréstimos/financiamentos bancários - RJ, montando saldo de R$ 3.004.811 (três milhões, quatro mil, oitocentos e onze), condizente com o saldo contábil apresentado em junho de 2020.

20. As **Outras Obrigações** de curto e longo prazo somaram em junho de 2020, R$ 1.041.385 (um milhão, quarenta e um mil, trezentos e oitenta e cinco reais):

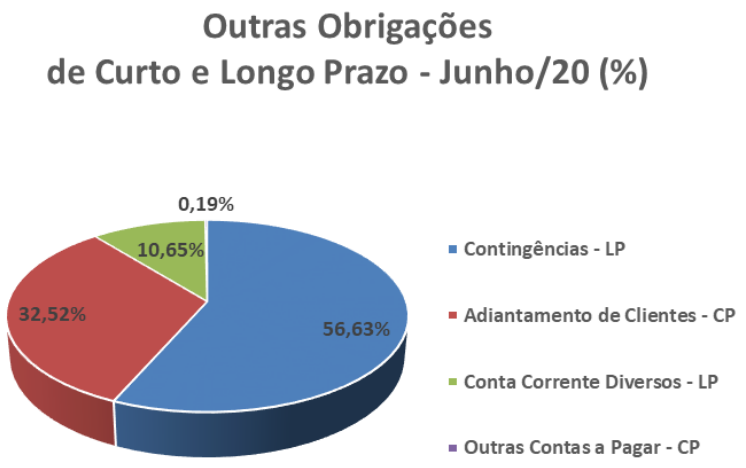

- Em curto prazo apresentaram aumento de R$ 34.832 (trinta e quatro mil, oitocentos e trinta e dois reais), relativos à Adiantamento de Clientes, totalizando em junho a importância de R$ 340.729 (trezentos e quarenta mil, setecentos e vinte e nove reais), dos quais, 99% do saldo, refere-se a antecipações de clientes e o restante a outras contas a pagar.
- Em longo prazo apontaram redução de R$ 26.836 (vinte e seis mil, oitocentos e trinta e seis reais) em maio de 2020, relativos a Contingências Trabalhistas, totalizando conjuntamente R$ 700.657 (setecentos mil, seiscentos e cinquenta e sete reais), mantendo-se sem movimentação em junho de 2020, sendo 84% do saldo relativo a provisão para contingência e o restante a conta corrente – diversos.

21. As obrigações com os **Fornecedores** apresentou crescimento em maio de 2020, no valor de R$ 20.423 (vinte mil, quatrocentos e vinte

e três reais), não apresentado variação significativa em junho de 2020, perfazendo o montante de R$ 399.458 (trezentos e noventa e nove mil, quatrocentos e cinquenta e oito reais), dos quais, 25% refere-se a empresa ACOTUBO, 22% SACCHELLI e 11% a SIMEC, sendo o restante composto por mais outros 58 (cinquenta e oito) fornecedores, com vencimento para os meses de julho a agosto de 2020.

- Foram disponibilizados relatório de contas a pagar, condizente com o saldo contábil apresentado.

22. Os **Empréstimos** mantiveram o saldo de R$ 100.000 (cem mil reais) em junho de 2020, não sendo identificado o credor nos demonstrativos contábeis.

23. O **Patrimônio Líquido** detém o saldo a descoberto de R$ 18.501.470 (dezoito milhões, quinhentos e um mil, quatrocentos e setenta reais), em junho de 2020, reflexo dos **Prejuízos Acumulados** de exercícios anteriores, até o último mês analisado, no montante de R$ 19.235.565 (dezenove milhões, duzentos e trinta e cinco mil, quinhentos e sessenta e cinco reais).

Em R$

Balanço Patrimonial	abr/20	mai/20	jun/20
Passivo	**8.931.561**	**8.940.186**	**8.988.331**
Circulante	**21.962.154**	**22.242.341**	**22.554.485**
Fornecedores	379.019	399.442	399.458
Impostos a Recolher	9.888.461	10.083.991	10.255.358
Obrigações trabalhistas	11.388.779	11.454.808	11.558.941
Outras Obrigações	305.896	304.100	340.729
Não Circulante	**4.962.153**	**4.935.316**	**4.935.316**
Credores - RJ	4.134.659	4.134.659	4.134.659
Emprestimos	100.000	100.000	100.000
Outras Obrigações	727.494	700.657	700.657
Patrimônio Líquido	**- 17.992.746**	**- 18.237.471**	**- 18.501.470**
Capital Social	100.000	100.000	100.000
Reserva de capital	634.095	634.095	634.095
Lucro/Prejuizo Acumulado	- 17.931.058	- 18.448.885	- 18.448.885
Lucro/Prejuizo do Periodo	**- 795.782**	**- 522.681**	**- 786.680**

24. Com base nos dados patrimoniais apresentados acima, pode proceder a análise dos **índices de liquidez**, que não apresentaram variações nos meses analisados, permanecendo em situação insatisfatória, como segue:

- O índice de **Liquidez Corrente** mede a capacidade de quitação das dívidas vencidas e com vencimento em curto prazo, com recursos disponíveis e realizáveis em curto prazo, tendo em junho de 2020, liquidez de apenas R$ 0,21 (vinte e um centavos de real) para cada real devido.
- O índice **Liquidez Geral** mede a capacidade de quitação de todas as dívidas da empresa utilizando-se de todos seus disponíveis e realizáveis, tendo em junho de 2020, capacidade de quitação de R$ 0,31 (trinta e um centavos de real) de cada real devido.

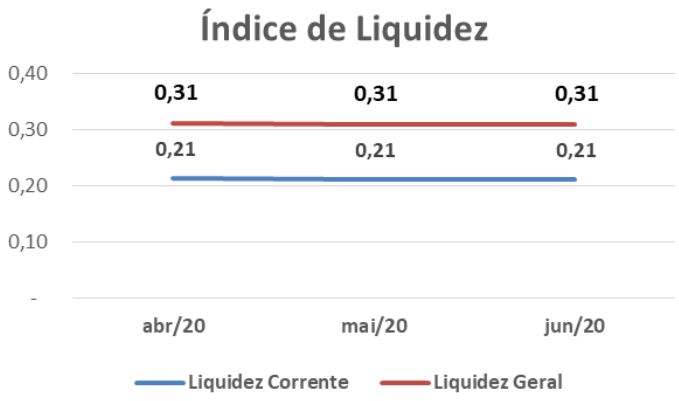

25. O **Endividamento Geral** apura o percentual que a participação do capital de terceiros (dívidas) representa do ativo total, demonstrando o grau de dependência financeira. Apresentou acréscimo no período analisado, mantendo situação insatisfatória, haja vista que, suas dívidas superam em 206% a totalidade de seus bens e direitos em junho de 2020.

Indicadores	abr/20	mai/20	jun/20
Endividamento	301%	304%	306%

B. Demonstração do Resultado do Exercício

26. A **Receita** do mês de maio de 2020 acresceu 1% em relação a abril de 2020, tendo em junho de 2020 apresentando queda de 11% em comparação ao mês anterior. Para o exercício de 2020, até junho, auferiu média mensal, de R$ 1.115.015 (um milhão, cento e quinze mil e quinze reais), somando no primeiro semestre de 2020, a importância de R$ 6.690.091 (seis milhões, seiscentos e noventa mil e noventa e um reais). Abaixo a evolução mensal do faturamento para o exercício de 2020, analisado:

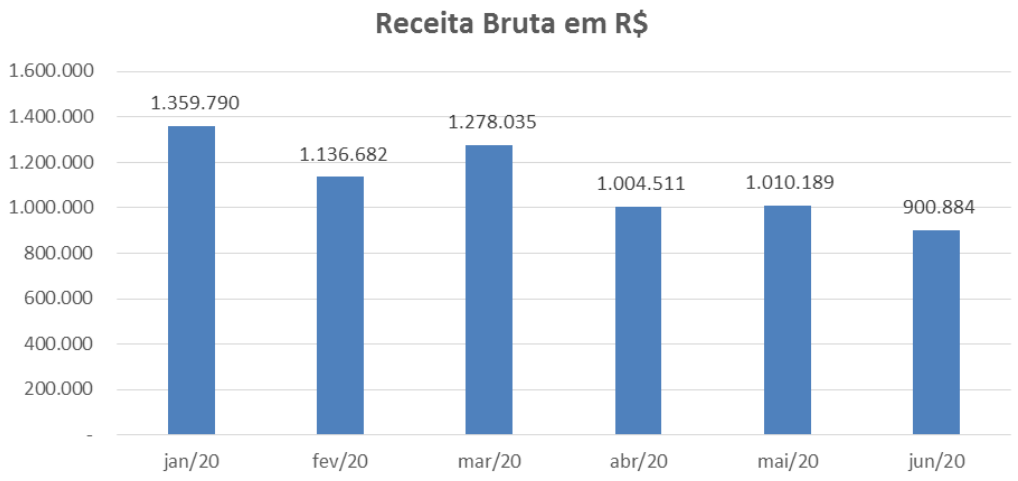

- Ademais, se faz importante mencionar que no comparativo da receita acumulada no primeiro semestre de 2020, como o mesmo período do exercício anterior, nota-se crescimento de 10% nas vendas do período corrente.

27. Após as **Deduções** relativas aos impostos incidentes sobre o faturamento e as devoluções, monta **Receita Líquida** de R$

Brasil
Rua Major Quedinho, 111 - 18º andar
01050-030 - São Paulo
www.lasproconsultores.com.br
Fone: +55-11-3211-3010
Fax: +55-11-3255-3727

Itália
Edoardo Ricci Avvocati
Via Visconti di Modrone nº 8/10
20122 - Milão
www.edoardoricci.it
Fone: + 39-02 79 47 65
Fax: + 39-02 78 44 97

4.431.957 (quatro milhões, quatrocentos e trinta e um mil, novecentos e cinquenta e sete reais) de janeiro a junho de 2020.

28. O **Custo** de mercadoria vendida perfaz acumuladamente no primeiro semestre de 2020, R$ 2.206.018 (dois milhões, duzentos e seis mil e dezoito reais), correspondendo a 50% da **Receita** líquida.

29. As **Despesas Administrativas** representam o maior dispêndio incorrido, ultrapassando o **Lucro Bruto** auferido não restando margem para cobrir os demais gastos oriundos da operação, montando acumuladamente de janeiro a junho de 2020, o valor de R$ 3.339.990 (três milhões, trezentos e trinta e nove mil, novecentos e noventa reais).

- Cabe mencionar que nesta rubrica estão alocados os gastos com pessoal (maior representatividade, equivalente a aproximadamente 73% do saldo acumulado apresentado), prestação de serviços de terceiros, fretes e carretos, consumo, dentre outros. Ademais, observa-se em maio de 2020, decréscimo de 22% na realização das despesas administrativas, em relação ao mês de abril de 2020, indicando correlação com a redução de 9 (nove) colaboradores no período.

30. As **Despesas Tributárias** totalizaram acumuladamente até junho de 2020, montante de R$ 22.620 (vinte e dois mil, seiscentos e vinte reais), sendo composta por taxas federais, municipais e federais.

31. As **Outras Receitas/Despesas Operacionais** montaram até junho de 2020, despesas no valor de R$ 80.125 (oitenta mil, cento e vinte e cinco reais) referente às Despesas Não Dedutíveis e contribuições e doações.

32. As **Receitas/Despesas Não Operacionais** apresentaram despesas de R$ 12.098 (doze mil e noventa e oito reais) até junho de 2020, composto pelas alíneas: provisão para perdas nos recebimentos de créditos e outros resultados.

33. As **Despesas Financeiras** perfazem a monta de R$ 29.827 (vinte e nove mil, oitocentos e vinte e sete reais) até junho de 2020, distribuídas entre despesas bancárias, juros passivos e descontos concedidos.

34. As **Receitas Financeiras** totalizaram até junho de 2020, a importância de R$ 6.580 (seis mil, quinhentos e oitenta reais), composta principalmente por juros ativos.

35. Devido ao elevado gasto operacional, principalmente com pessoal, o **Resultado** auferido foi **Prejuízo** de R$ 1.304.507 (um milhão, trezentos e quatro mil, quinhentos e sete reais) no primeiro semestre de 2020.

Brasil
Rua Major Quedinho, 111 - 18º andar
01050-030 - São Paulo
www.lasproconsultores.com.br
Fone: +55-11-3211-3010
Fax: +55-11-3255-3727

Itália
Edoardo Ricci Avvocati
Via Visconti di Modrone nº 8/10
20122 - Milão
www.edoardoricci.it
Fone: + 39-02 79 47 65
Fax: + 39-02 78 44 97

Em R$ - Mensal

Demonstração do Resultado:	abr/20	mai/20	jun/20	2020
Receita	**1.004.511**	**1.010.189**	**900.884**	**6.690.091**
(-) Deduções	*- 332.754*	*- 326.737*	*- 292.249*	*- 2.258.133*
Receita Líquida	**671.757**	**683.452**	**608.635**	**4.431.957**
(-) Custo	*- 275.147*	*- 381.779*	*- 337.118*	*- 2.206.018*
Lucro Bruto	**396.610**	**301.673**	**271.517**	**2.225.939**
Despesas Operacionais	**- 688.407**	**- 542.187**	**- 531.232**	**- 3.495.102**
(-) Despesas Administrativas	*- 665.710*	*- 516.642*	*- 487.794*	*- 3.339.990*
(-) Despesas Tributárias	*- 1.838*	*- 1.624*	*- 3.491*	*- 22.620*
(-) Depreciação - Despesa	*- 9.050*	*- 8.226*	*- 8.252*	*- 52.367*
Outras Receitas/Despesas Operacionais	*- 11.809*	*- 15.696*	*- 31.694*	*- 80.125*
Resultado Operacional	**- 291.797**	**- 240.514**	**- 259.715**	**- 1.269.162**
Resultado Financeiro	**- 3.981**	**- 4.211**	**- 4.285**	**- 23.247**
(-) Despesa Financeira	*- 4.337*	*- 5.193*	*- 4.613*	*- 29.827*
Receita Financeira	*356*	*982*	*328*	*6.580*
Receitas/Despesas Não Operacionais	**17.822**	**-**	**-**	**- 12.098**
Resultado antes do IRPJ e CSLL	**- 277.956**	**- 244.725**	**- 263.999**	**- 1.304.507**
Resultado do Periodo	**- 277.956**	**- 244.725**	**- 263.999**	**- 1.304.507**

C. Funcionários

36. Para o período analisado, foram disponibilizados: folha de pagamento dos funcionários, provisão de 13º salário e férias, recibo de férias (sem assinatura), guias de FGTS e INSS, SEFIP e DARF.

37. O gráfico abaixo demonstra a evolução do quadro de funcionários, para o ano de 2020:

Funcionários em:	jan/20	fev/20	mar/20	abr/20	mai/20	jun/20
Quantidade	88	89	90	90	81	81

Fonte: folha de pagamento

- Nota-se, no período analisado, a manutenção de 81 (oitenta e um) funcionários em junho de 2020.

- Em maio de 2020, houve redução de 9 (nove) colaboradores.

D. Impostos

38. Foram disponibilizados, os registros de apuração do IPI, ICMS, e PIS e COFINS, devidamente conciliado com valores contabilizados no período de competência, além dos comprovantes de pagamento disponibilizados em junho de 2020 de: IRRF terceiros, PCC retido (PIS/COFINS/CSLL), ICMS-ST, e ainda comprovantes de envio de SPED fiscal, GIA e DCTF.

39. Ademais, foi disponibilizada a conciliação contábil dos valores em aberto relativos a tributos não pagos, demonstrando a competência de origem.

III. CUMPRIMENTO DO PLANO DE RECUPERAÇÃO JUDICIAL

40. Em Assembleia Geral de Credores ocorrida em 12 de fevereiro de 2019, foi aprovado o Plano de Recuperação Judicial apresentado pela Recuperandas às fls. 877/944, homologado pela Decisão de fls. 25379/25383, em 17 de abril de 2019.

41. Às fls. 25.897/25.909, a Recuperanda apresentou manifestação requerendo a suspensão do pagamento dos créditos trabalhistas e convocação de nova assembleia geral de credores para apresentação de nova forma de pagamento. O pedido em fomento foi indeferido conforme r. decisão de fls. 25.943/25.944, sendo que às fls. 26.028/26.032 foi apresentado *"Primeiro Aditivo ao Plano de Recuperação Judicial Apresentado em Juízo"* com nova proposta para pagamento do saldo remanescente das classes I e IV, o qual ainda não foi objeto de exame pelos credores.

42. Assim, permanece inalterada a informação constante no relatório mensal de janeiro/2020 quanto ao pagamento do montante total de R$ 152.580,91 (cento e cinquenta e dois mil, quinhentos e oitenta reais e noventa e um centavos), referente a quitação de 08 (oito) credores da classe I – credores titulares de créditos derivados da legislação do trabalho ou decorrentes de acidentes de trabalho.

Em R$ - atualizado ate 21/01/2020

CREDOR	QUADRO GERAL DE CREDORES - AJ	TOTAL PAGO ATE 01/2020	SALDO REMANESCENTE
TOTAL CLASSE I - TRABALHISTA	R$ 1.136.197,03	R$ 152.580,91	R$ 983.616,12
TOTAL CLASSE III - QUIROGRAFÁRIO	R$ 4.422.208,97	R$ -	R$ 4.422.208,97
TOTAL CLASSE IV - ME e EPP	R$ 22.127,59	R$ -	R$ 22.127,59
TOTAL	R$ 5.580.533,59	R$ 152.580,91	R$ 5.427.952,68

IV. DAS PENDÊNCIAS

43. Em complemento a documentação mensal, a Recuperanda deverá encaminhar à Administradora Judicial:

- Os extratos bancários de janeiro de 2020 a junho de 2020.
- Relatório de suporte para Adiantamentos Diversos - AC[1], que em junho de 2020, apresentou o valor contábil de R$ 1.361.011 (um milhão, trezentos e sessenta e um mil e onze reais).
- Esclarecimentos quanto à alínea referente Empréstimos a Funcionários - AC que apresenta saldo de R$ 63.093 (sessenta e três mil reais), sem movimentação nos períodos analisados.

V. DA CONCLUSÃO

[1] **AC**: Ativo Circulante

44. A Recuperanda vem operando normalmente, apresentando nos meses de maio e junho de 2020, receitas inferiores à média calculada para o primeiro semestre do exercício corrente, observa-se crescimento nas vendas, em relação ao mesmo período do exercício de 2019. Entretanto, tal movimentação não é suficiente para cobrir o elevado gasto administrativo, somados ao custo e demais despesas operacionais e financeiras, refletido no resultado deficitário auferido no período.

45. Os resultados negativos vêm afetando o fluxo de caixa da empresa, tendo solicitado aditivo ao Plano de Recuperação Judicial (fls. 26.030/26.032) pela Recuperanda, o qual aguarda-se eventual deliberação por parte dos credores interessados.

46. Ademais, a Recuperanda manteve os índices de liquidez insatisfatórios e alto endividamento, principalmente com encargos trabalhistas (INSS) e tributária (ICMS).

VI. DO ENCERRAMENTO

47. A Administradora Judicial informa que toda a documentação verificada para a elaboração do presente relatório encontra-se a disposição dos interessados, mediante agendamento prévio.

48. Sendo o que tinha para o momento, a subscritora se coloca a inteira disposição de Vossa Excelência, dos nobres advogados da Recuperanda, dos credores, bem como do ilustre representante do Ministério Público para quaisquer esclarecimentos que se façam necessários.

São Paulo, 24 de agosto de 2020.

LASPRO CONSULTORES LTDA.
Administradora Judicial
Oreste Nestor de Souza Laspro
OAB/SP nº 98.628

Brasil
Rua Major Quedinho, 111 - 18º andar
01050-030 - São Paulo
www.lasproconsultores.com.br
Fone: +55-11-3211-3010
Fax: +55-11-3255-3727

Itália
Edoardo Ricci Avvocati
Via Visconti di Modrone nº 8/10
20122 - Milão
www.edoardoricci.it
Fone: + 39-02 79 47 65
Fax: + 39-02 78 44 97